

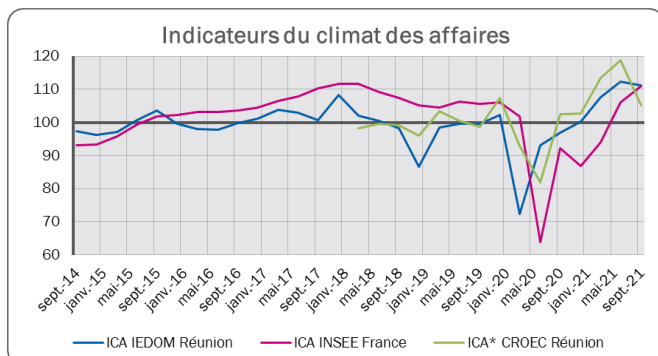
Une dynamique économique et sociale résistante

Face à une reprise épidémique de Covid-19 en septembre, la mise en place du pass' sanitaire et le resserrage des conditions de déplacement affectent l'activité de certains secteurs. Pour autant, un grand nombre de voyants restent au vert, dans le sillage de la situation vécue au précédent trimestre.

Par ailleurs, certaines restrictions sanitaires sont levées ou allégées en fin de période, permettant de préserver la vigueur économique du territoire. Au final, si certains pans d'activité se retrouvent légèrement affaiblis au troisième trimestre 2021, l'économie réunionnaise fait globalement preuve de résistance.

Témoignant de manière significative la température macro-économique, le chiffre d'affaires général des entreprises réunionnaises déclarant la TVA affiche une nette amélioration pour le deuxième trimestre consécutif : +11,3% par rapport à la même période de l'année 2020 et +12,4% par rapport au troisième trimestre 2019.

Sous un autre angle, les mesures d'opinion, tel que le climat des affaires à La Réunion calculé par l'IEDOM ou le CROEC, révèlent un haut niveau d'appréciation de l'économie, mais elles s'inscrivent en repli au troisième trimestre. Cette hésitation s'expliquerait par une perte de trésorerie des chefs d'entreprises interrogés et des déplacements rendus compliqués par les restrictions sanitaires en juillet et août.

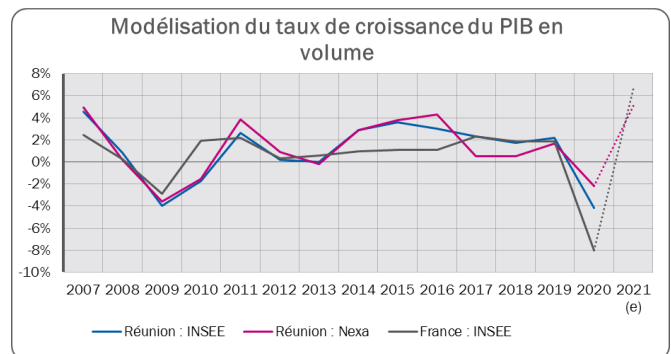


Sources : IEDOM, INSEE, CROEC

En intégrant les données statistiques disponibles pour le troisième trimestre dans nos modélisations, notre estimation d'évolution du PIB réunionnais fait ressortir un taux de croissance à +5,1% pour l'année 2021.

En fort rebond par rapport à la chute de -4,2% subie en 2020, ce résultat permettrait de retrouver le niveau d'avant crise sanitaire. Il est également cohérent, en tenant compte de l'injection de 1,5 Mds d'euros d'aides aux entreprises locales.

À l'échelle nationale, l'INSEE prévoit toujours une croissance de 6% en 2021, insuffisante cependant pour rattraper les pertes infligées par la pandémie.



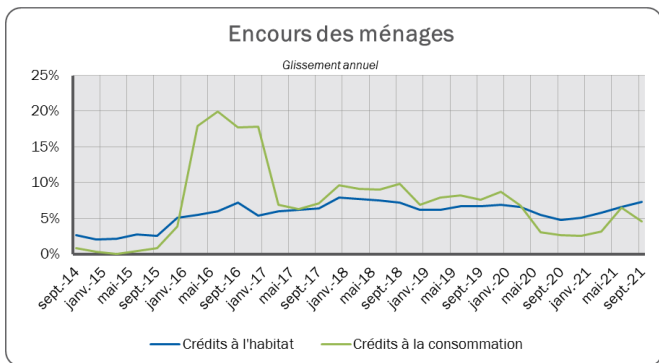
Sources : INSEE, CEROM, calculs Nexa

Prévisions construites à partir des comptes définitifs (en base 2014), des comptes rapides CEROM (INSEE-IEDOM-AFD) et de modélisations économétriques (avec déflateur IPC).

La consommation toujours en hausse

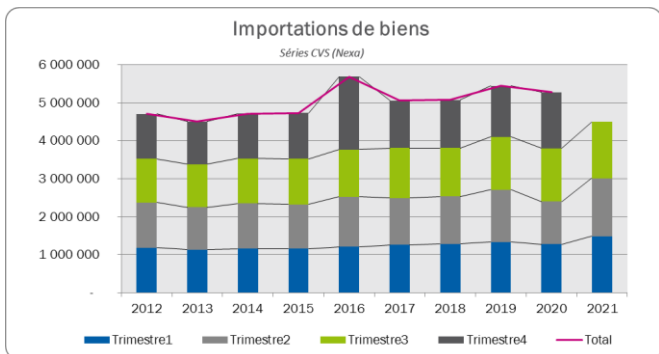
Les crédits à la consommation des ménages atteignent 2 541,5 M€ à la fin septembre 2021. Il s'agit d'un accroissement de 4,6% par rapport au même trimestre de l'année précédente.

Les ménages investissant davantage dans la pierre depuis le début de la crise, les crédits à l'habitat continuent de croître et affichent un glissement annuel de 7,4%. Ils atteignent ainsi 8 456 M€.



Source : IEDOM

Malgré une baisse des importations, le commerce extérieur reste solide



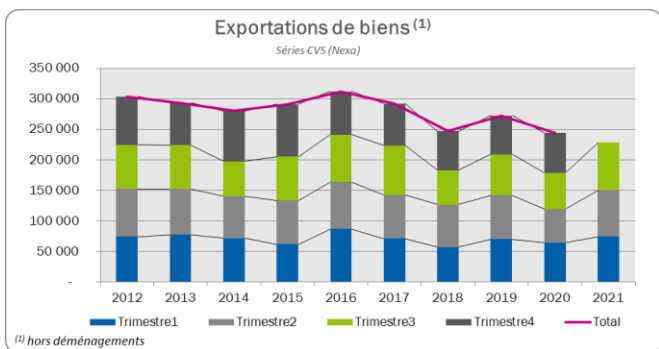
Sources : Douanes*, IEDOM

* A compter du premier trimestre 2021, nos séries trimestrielles ne sont plus détaillées par secteur. Les Douanes appliquent strictement le principe du secret statistique et restreignent le partage de leurs données sur le commerce extérieur des DOM.

Le troisième trimestre comptabilise 1 503 M€ bruts d'importations, ce qui représente un tassement trimestriel négatif de -2,4% (ou -1,8% en corrigeant les variations saisonnières).

Parmi elles, les importations de biens d'équipements professionnels et de biens intermédiaires sont en baisse respective de -1,2% et -3%, s'établissant à 439,6 et 156,8 M€.

En revanche, le cumul des marchandises importées sur 12 mois au troisième trimestre est en nette progression par rapport à l'année dernière (+15,8%) et à l'année 2019 (+11,3%).

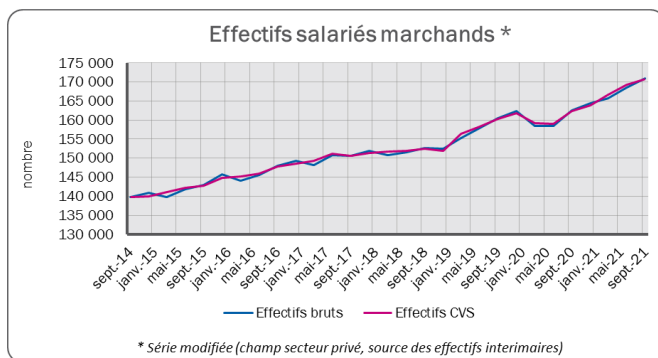


Sources : Douanes*, IEDOM

De l'autre côté, les exportations de biens hors déménagements augmentent de 14,2% par rapport au précédent trimestre (+2,1% sans les saisonnalités). A 75,8 M€, elles se situent à 33,5% au-dessus de leur valeur du même trimestre de l'année 2020 (17,2% au-dessus du 3^e trimestre 2019).

L'emploi salarié conforte sa progression

Les recrutements se poursuivent dans le secteur marchand au troisième trimestre, atteignant près de 171 000 effectifs salariés, soit une hausse de 1,4% par rapport à la période précédente et de 5,2% en rythme annuel. Le cumul sur 12 mois des salariés marchands est 4,4% supérieur à celui du second trimestre.

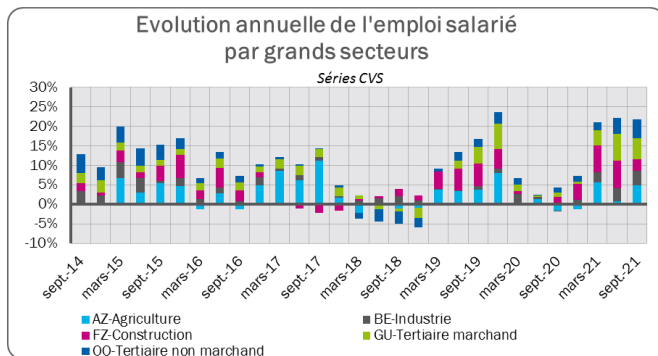


Source : ACOSS

Poursuivant une tendance engagée en début d'année, les embauches se renforcent dans l'ensemble des grands secteurs de l'emploi salarié.

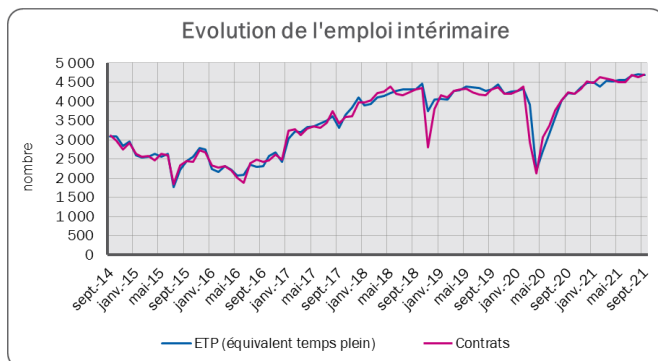
Les effectifs du tertiaire marchand sont en hausse de 5,3% par rapport au troisième trimestre 2020 et ceux du tertiaire non marchand grimpent de 4,8%. De même, le secteur agricole recrute 4,8% de plus qu'au même trimestre de l'année passée.

Malgré une légère baisse de régime en rythme trimestriel, l'offre dans la construction reste croissante d'une année sur l'autre : +3,1% d'emplois salariés par rapport au troisième trimestre 2020.

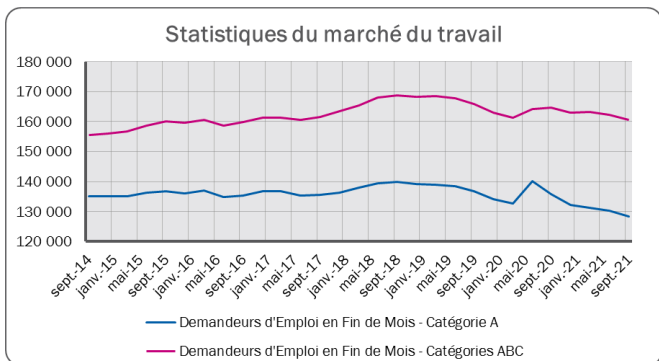


Source : INSEE

Caractéristique d'une économie dynamique, l'emploi intérimaire affiche une hausse de 3,6% par rapport au trimestre précédent, atteignant 4 519 contrats signés. Sur le plan annuel, il augmente de 16,7%, au plus haut.



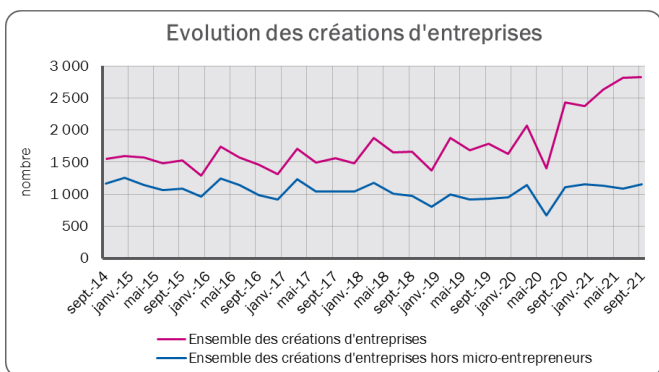
Source : Dares



Sources : DIECCTE, Pôle Emploi

En cohérence avec l'amélioration du marché du travail, les demandeurs d'emplois en fin de mois sont moins nombreux qu'au trimestre précédent. Le nombre de demandeurs en catégorie A est en baisse de -1,4% en trimestriel, et de -5,4% en rythme annuel. Dans la catégorie ABC, l'effectif diminue de -0,9% par rapport au deuxième trimestre et le glissement annuel apparaît également négatif, à -2,4%.

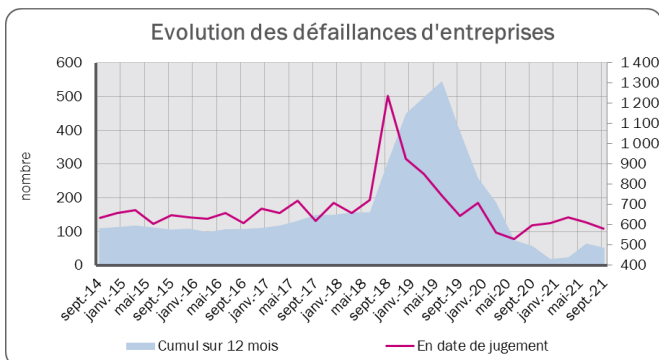
Les créations d'entreprises en hausse malgré un recul du micro-entrepreneuriat



Source : INSEE

Recherchant une certaine indépendance économique, les candidats entrepreneurs sont à nouveau fortement mobilisés ce trimestre : 2 822 porteurs de projet (dont 1 671 micro-entreprises) sont comptabilisés, contre 2 815 le trimestre passé (dont 1 724 micro-entreprises).

Toujours majoritaire, la part des auto-entrepreneurs diminue néanmoins de 2 points de pourcentage pour atteindre 59% des créations d'entreprises. Par ailleurs, le nombre de créations hors micro-entrepreneurs augmente de 5,5% et dépasse les 1 150 projets lancés.



Source : INSEE

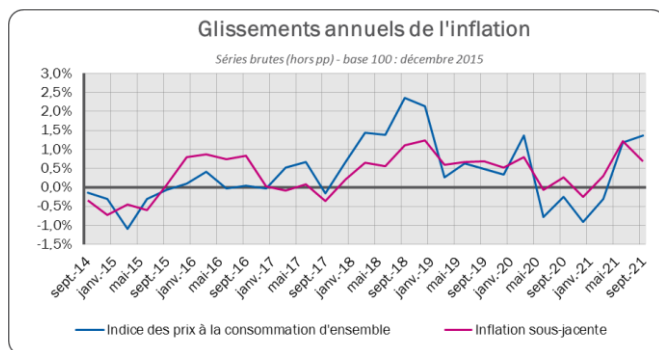
Les entreprises semblent protégées par les mesures d'aides mises en place pour affronter les conséquences économiques de la crise Covid. A La Réunion, 107 entreprises font faillite au cours de la période. Cela représente une baisse de -16,4% en trimestriel. En cumul annuel, le nombre de défaillances est aussi en diminution, de -4,2%.

Les prix de l'énergie et des transports accentuent la reprise de l'inflation

L'indice général des prix à la consommation à La Réunion augmente de 1,4% par rapport à la même période de l'année précédente. Sur le plan trimestriel, les prix n'augmentent que de 0,2%.

Avec un pic saisonnier en juillet, ce sont les prix des services de transports, notamment aériens pendant la période des vacances, qui tirent l'inflation vers le haut : +27,3% pour le trimestre. Les prix des produits pétroliers s'accroissent également de 4%, avec notamment la montée des prix du gaz et des carburants.

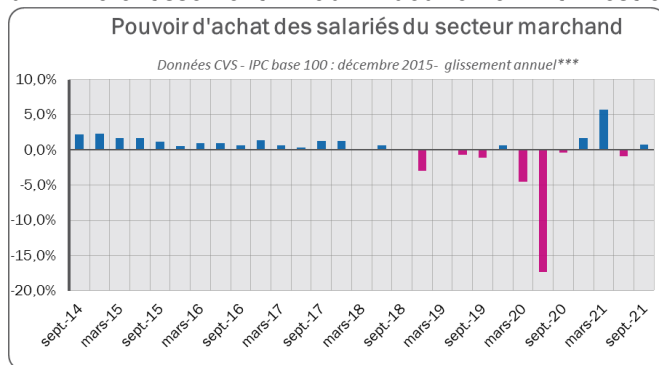
En revanche, à -8,6%, les prix des produits frais fléchissent, tirés vers le bas par un fort recul de ceux des légumes. Ils baissent aussi dans l'habillement et les chaussures, en rapport avec la période de soldes du mois de septembre : soit -3,7% pour le trimestre.



Source : INSEE** – calculs Nexa

** Au troisième trimestre 2021, l'INSEE n'a pas pu collecter les prix du mois d'août suite au confinement instauré le 31 juillet à La Réunion. Les indices des prix calculés pour cette période sont par conséquent une moyenne des indices mensuels de juillet et de septembre uniquement

Au cours de la période, une hausse de 2,1% du salaire moyen par tête observée dans le secteur marchand permet au pouvoir d'achat de remonter de 0,8% après un ralentissement au deuxième trimestre.

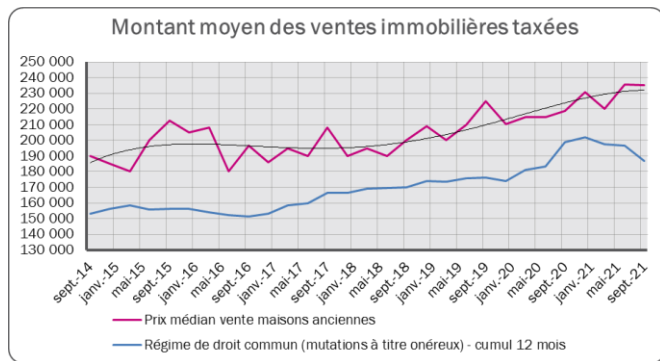


Sources : ACOSS, INSEE – calculs Nexa***

*** Le calcul du glissement annuel du 2^{ème} trimestre 2021 se base sur la valeur du 2^{ème} trimestre 2019

Tantôt croissants, tantôt stagnants à un niveau élevé, les prix sur le marché de l'immobilier ancien évoluent sur une tendance générale haussière depuis le début de la crise sanitaire. Le prix médian de vente des maisons anciennes, au-dessus des 230 000 €, ne décline que légèrement: -0,3% en glissement trimestriel et demeure 7,3% plus élevé qu'au même trimestre de l'année précédente.

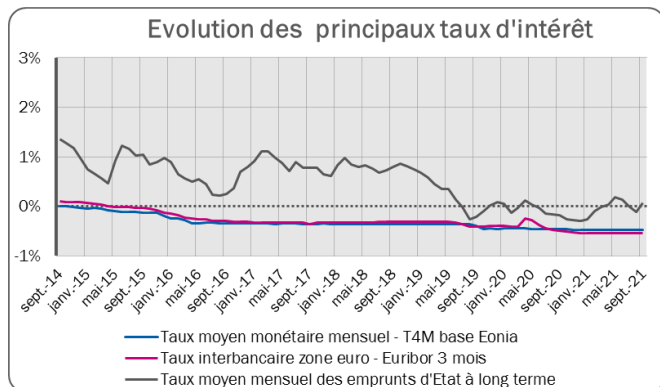
Toutefois, le niveau moyen du prix du neuf diminue au troisième trimestre 2021, de -5,1% pour repasser sous le seuil des 190 000 €. C'est -6,1% de moins qu'au troisième trimestre 2020.



Sources : CGEDD-MEDOC, Notaires

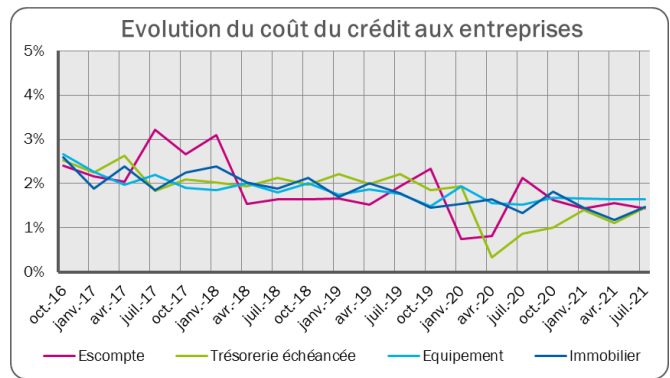
Les taux des marchés financiers restent attractifs pour les investissements

La politique monétaire européenne s'applique à offrir de conditions d'emprunt toujours favorables pour les entreprises. Au troisième trimestre, les taux d'intérêt de la BCE décroissent légèrement et demeurent attractifs pour les investisseurs. En s'inscrivant respectivement à -0,483% et -0,546%, l'EONIA et l'EURIBOR à 3 mois diminuent de -0,003 et -0,006 points. A -0,017%, le taux moyen des emprunts d'Etat à long terme revient en terrain négatif suite à un déclin trimestriel de -0,14 points de pourcentage.



Source : IEDOM

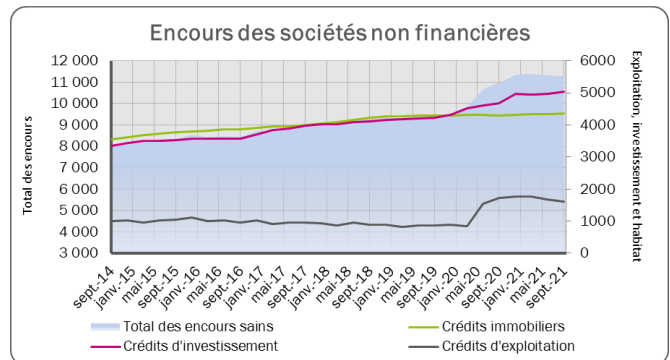
Accompagnées par ce contexte, les banques réunionnaises proposent des offres de financement relativement intéressantes malgré des ajustements ponctuels. Les taux d'intérêt du crédit immobilier et de la trésorerie échéancée rebondissent respectivement de 0,30 et 0,35 points de pourcentage en rythme trimestriel tandis que le coût de l'escompte recule pour retrouver son niveau du premier trimestre.



Source : IEDOM

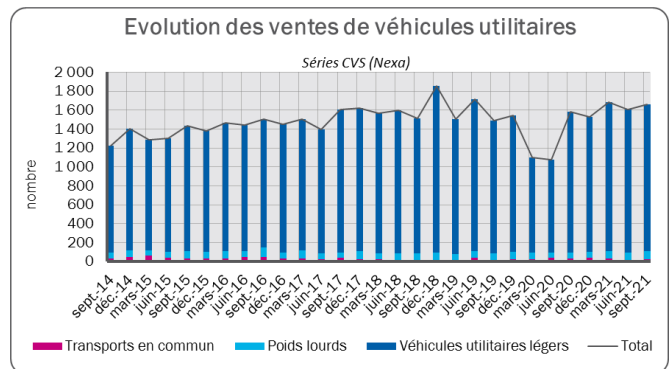
Les encours financiers des entreprises réunionnaises restent globalement stables au troisième trimestre à plus de 11 Mds d'€. En proportion majoritaire, les crédits d'investissement atteignent 5 036 M€, affichant une hausse de 1,3%.

Concernés par les remboursements progressifs des prêts garantis par l'Etat (PGE) précédemment octroyés pour des courtes durées, les crédits d'exploitation poursuivent leur décline amorcée à la période antérieure, diminuant de -4,4% et se situant à 1 602,7 M€.



Source : IEDOM

Les investissements en véhicules utilitaires reprennent doucement au cours du troisième trimestre. En tenant compte des variations saisonnières, le nombre d'immatriculations neuves remonte de 3%. Parmi elles une diminution de -9,1% des ventes de poids lourds, une multiplication par trois des ventes de véhicules de transports en commun et une hausse de 2,6% des ventes de véhicules utilitaires légers, historiquement prépondérantes en volume.



Sources : FCA - Soes RSVERO depuis 2012

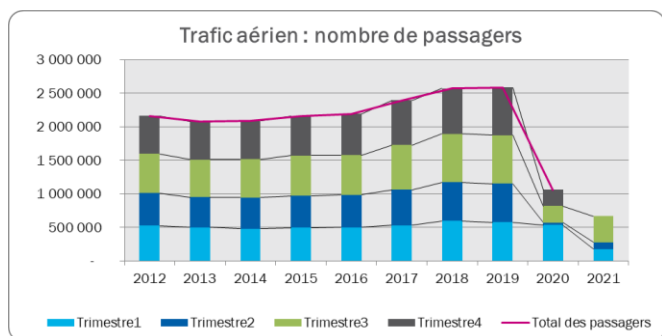
Des tendances sectorielles inégales

Les statistiques sectorielles offrent une analyse plus détaillée de la conjoncture économique en révélant les contrastes existants parmi les différents segments de l'économie réunionnaise.

◆ Résistance des transports aériens vs ralentissement du trafic maritime

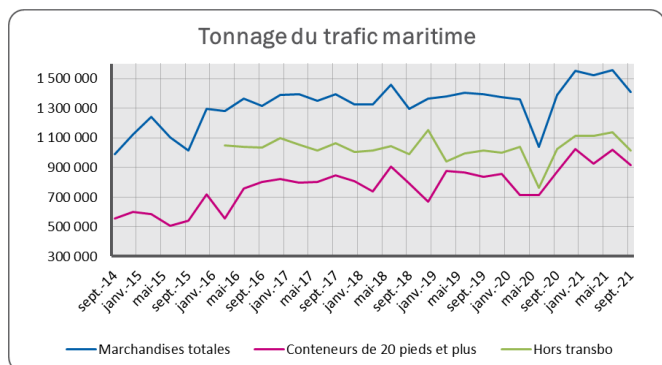
Si les chiffres du trafic aérien traduisent une reprise encourageante, rappelons que l'obligation vaccinale et le maintien des motifs impérieux pour voyager limitent les flux de passagers. En outre, les vols demeurent toujours restreints à la métropole et à Mayotte. Ainsi le trafic total de PAX pour ce trimestre ne représente encore que 54% du trafic de la même période en 2019.

La période de vacances scolaires permet assurément de mobiliser les voyageurs en juillet-août. En septembre, malgré la note négative, le trafic de passagers reste élevé par rapport à 2020. Au total, 388 890 PAX sont enregistrés à l'aéroport Roland Garros au troisième trimestre 2021. En supprimant les variations saisonnières, on dénombre 55,6% de passagers en plus par rapport au trimestre précédent. Au regard du troisième trimestre 2020, le nombre de passagers ressort en hausse de 59,5%.



Sources : Aéroports Roland Garros et Pierrefonds

En termes de parts de marché, les compagnies Air Austral et Air France reculent au troisième trimestre 2021. Elles diminuent respectivement de -2,5 et -4,8 points, représentant 28,5% et 35,3% du trafic. Néanmoins, Air Austral en renouvelant sa flotte par l'acquisition de trois Airbus A220-300, souhaite attirer davantage la clientèle et gagner en compétitivité. De son côté, Corsair, qui détenait 14% des parts de marché au précédent trimestre, regagne 7 points pour atteindre 21%.



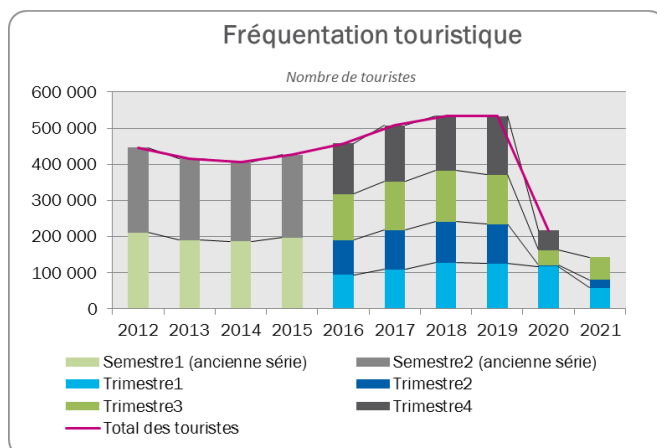
Source : Grand Port Maritime de La Réunion

Le trafic maritime diminue nettement au troisième trimestre, de -9,5%, ramenant le tonnage total de marchandises transportées à 1 408 MT. Malgré cette faiblesse, le tonnage reste supérieur de 1,5% à la valeur du troisième trimestre 2020.

En termes de conteneurs, le trafic général affiche un recul de -10,5% par rapport au trimestre précédent en raison d'un ralentissement sur l'activité de transbordement, avec 94 000 EVP. En cumul depuis le début de l'année cependant les échanges restent en hausse de +16,4% pour le nombre total de conteneurs et +19,7% pour la partie transbordement.

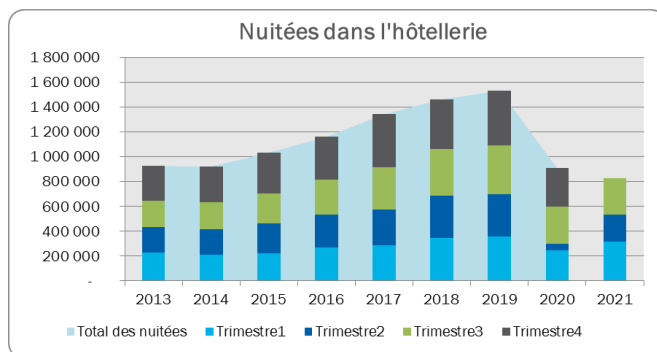
◆ Le tourisme toujours coupé de la clientèle étrangère

Les professionnels du tourisme pâtissent encore des mesures de restrictions imposées pour contrer la crise sanitaire. Au troisième trimestre, plus de 20% des réservations sont annulées dans les hôtels et les agences de voyage suite au retour de l'état d'urgence sanitaire sur l'île et à la mise en place du couvre-feu. De plus, les restaurateurs doivent faire face à l'application du pass sanitaire obligatoire dans leurs établissements, y compris ceux des hôtels.



Sources : INSEE, enquête IRT/MTA

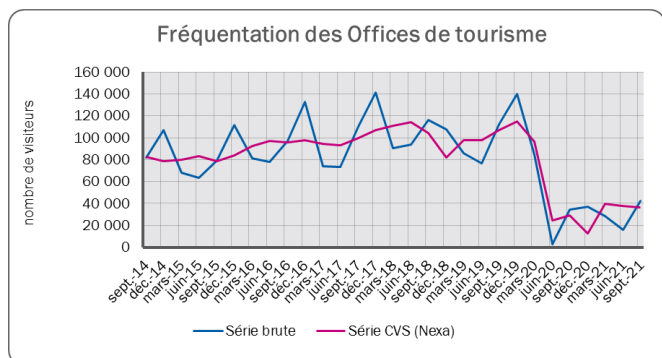
Dans ce contexte difficile, l'IRT décompte 62 652 touristes non-résidents entre juillet et septembre. Ce bilan relativement modeste reste encourageant, car les effectifs sont trois fois plus nombreux qu'au deuxième trimestre. La fréquentation ne représente cependant que 46% de celle du même trimestre en 2019.



Source : INSEE

Les hôteliers peuvent opportunément compter de nouveau sur la clientèle locale, qui se substitue aux visiteurs extérieurs. Au total, 296 570 nuitées sont commercialisées sur la période, soit 38% de plus que les trois précédents mois. Ce résultat demeure malgré tout -1,1% inférieur à celui du troisième trimestre 2020.

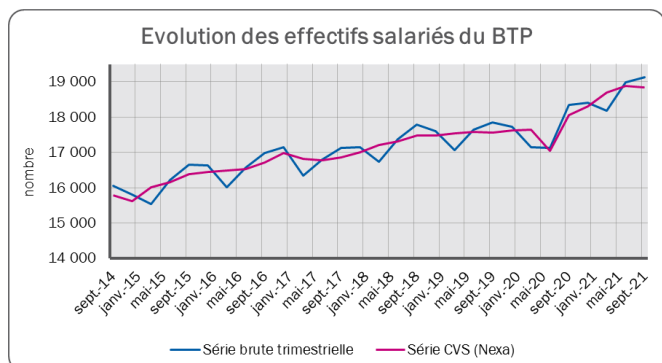
Du côté des offices de tourisme, la fréquentation reste sur un faible niveau, à un tiers des visiteurs accueillis avant la crise. Les services accusent encore un mince déclin de -3,4% sur le trimestre. En glissement annuel sur la série brute, la fréquentation est néanmoins en croissance de 22,6%, atteignant 42 226 visites.



Source : Fédération réunionnaise du tourisme

● La construction profite de la demande

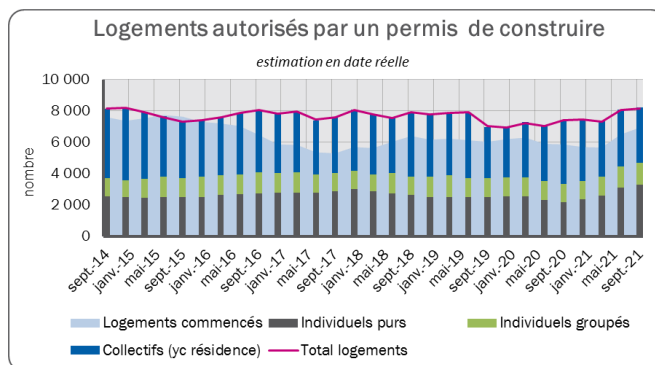
Avec 18 850 salariés recensés dans le BTP, les effectifs semblent marquer une pause au troisième trimestre, en retrait de -0,2% par rapport au précédent. Sur une tendance annuelle, ils augmentent cependant de 4,4% par rapport au troisième trimestre 2020.



Source : CCP BTP

Le secteur bénéficie notamment de l'activité du logement qui s'inscrit en croissance : 6 933 logements ont été mis en chantier au cours des 12 derniers mois, soit +7% en rythme trimestriel et +18,2% en rythme annuel. En effet, depuis le début de la crise sanitaire, les ménages dépensent davantage dans la construction et/ou la rénovation de leur logement.

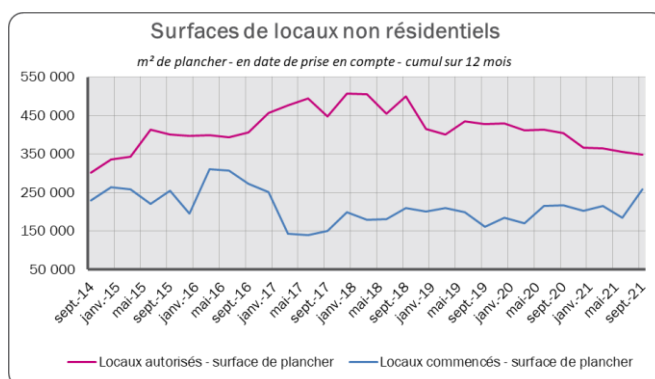
Prévu au démarrage à court et moyen terme, le cumul sur 12 mois du nombre de logements autorisés par un permis de construire est lui aussi en augmentation, de 2%, atteignant 8 167 habitations. Il est porté par les autorisations de construire 3 300 logements individuels purs (+6%) et 1 400 logements individuels groupés (+2%). Au nombre de 3 500, les permis de construire pour les logements collectifs déclinent quant à eux de -4%.



Source : CGEDD - SoeS-Sit@del2

Les entreprises s'appuient également sur les bâtiments non résidentiels. Affichant un cumul annuel de 257 960 m², les mises en chantier de locaux professionnels rebondissent de 39,3%, soit un gain de 72 771 m². Ils atteignent alors une surface cumulée supérieure de 18,8% à celle de la même période de l'année précédente, comblant largement, par la même occasion, le fort recul observé au deuxième trimestre.

Toutefois, le cumul sur 12 mois de la surface de locaux autorisés est toujours sur une tendance négative. Elle diminue de -6 685 m² par rapport au précédent trimestre pour atteindre 348 831 m², augurant un ralentissement futur des chantiers.



Source : CGEDD - SoeS-Sit@del2

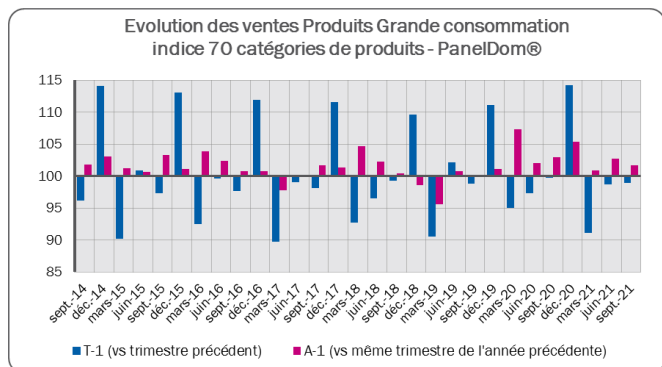
Enfin, en ce qui concerne plus particulièrement la commande publique, les principaux maîtres d'ouvrage financent un total de 91,4 M€ au troisième trimestre, soit +31% par rapport au trimestre précédent. Les travaux routiers sont particulièrement abondés avec un montant en hausse de 56% à 51,1 M€, dont 23,8 M€ pour la Nouvelle Route du Littoral.

En outre, face à la désorganisation des routes commerciales, les entreprises du BTP doivent composer avec une pénurie mondiale de matériaux (fer et bois notamment) pour leurs approvisionnements. Conjugée à une hausse du prix du fret maritime générée également par la baisse du trafic mondial, elles se heurtent à une flambée des prix.

● Le commerce se stabilise à court terme

A l'image du précédent trimestre, la consommation des ménages en produits courants diminue faiblement à court terme mais s'accroît de 1,8 point en rythme annuel selon les relevés effectués auprès des grandes surfaces.

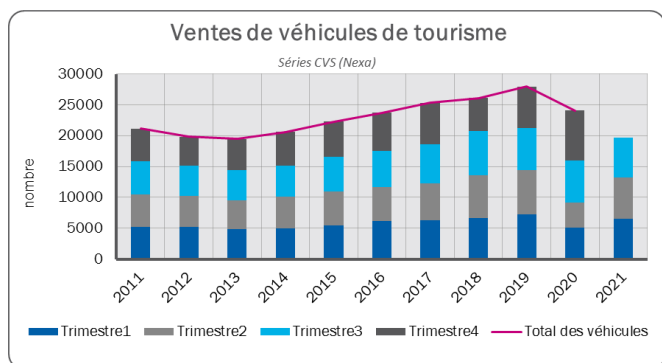
Cependant, la fréquentation des circuits alimentaires reste stable aussi bien en glissement annuel que trimestriel.



Source : IPSOS

Les ventes de véhicules de tourisme affichent une légère baisse au troisième trimestre. 6 906 véhicules sont vendus, soit -2,5% de moins qu'au trimestre précédent et 4,7% de moins qu'à la même période de l'année passée.

En cumul depuis janvier 2021, les concessionnaires font mieux qu'en 2020 avec près de 20 000 véhicules vendus à fin septembre. Ce bilan demeure toutefois en deçà de celui des 9 premiers mois de 2018.

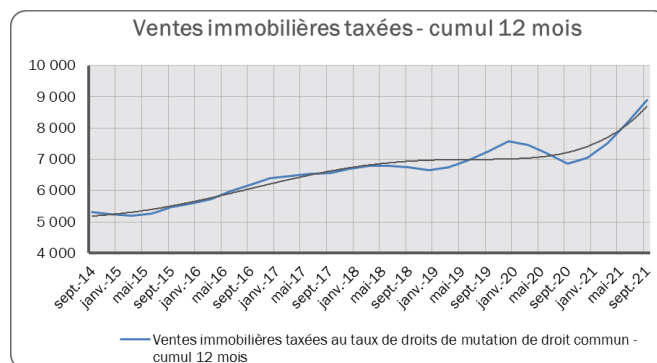


Sources : SICR-FCA, Soes-RSVERO

Les ventes immobilières se multiplient

Très actif depuis le début de l'année, le marché immobilier confirme sa position de valeur refuge au troisième trimestre. 8 890 opérations de ventes taxées

sont enregistrées, soit 9% de plus qu'à la période précédente.

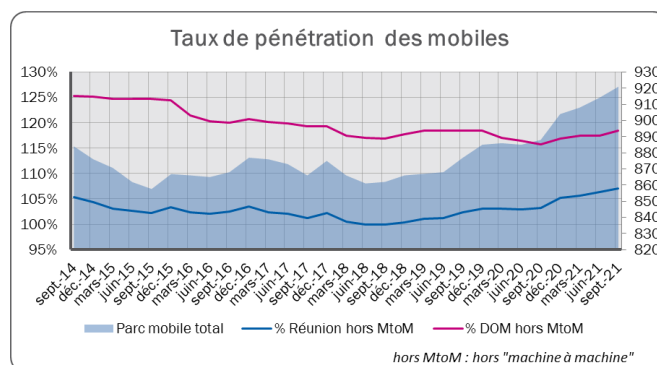


Source : CGEDD-MEDOC

Les réseaux mobiles s'étendent

A 107,1%, le taux de pénétration des mobiles s'accroît de 0,8 point au troisième trimestre à La Réunion.

Comptant 921 000 cartes SIM actives, les réunionnais affectionnent particulièrement la téléphonie mobile qui continue son expansion, +3,7% en glissement annuel.



Source : ARCEP

En ce qui concerne le déploiement de la THD par les différents opérateurs, un changement dans la méthode de recensement des raccordements ne permet pas de comparer les données annuelles. Toutefois, au troisième trimestre, l'ARCEP comptabilise près de 416 000 locaux raccordables, un chiffre en progression de 2,8% par rapport au trimestre précédent.

Les événements marquants récents

Juillet

◆ Entrepreneuriat

Le Startup Weekend est conjugué au féminin pour sa 16^{ème} édition. Organisé par l'association Webcup, cet événement encourage les étudiantes et les professionnelles à innover et entreprendre en mettant à leur disposition des coachs et des bénévoles pour développer leurs projets pendant 54 heures. La cérémonie de remise des prix du **Startup Weekend Women** récompense 5 lauréates.

◆ Innovation

Parmi les 26 projets retenus par le Ministère des Outre-mer et Action Logement dans le cadre du **Plan d'Investissement Volontaire Outre-Mer**, 9 sont d'origine réunionnaise. Au total, 12,3 M€ sont versés pour les 26 projets, innovants dans les domaines technique et environnemental, serviciel et social.

◆ Politique

Lors des élections du Conseil Départemental, **Cyrille Melchior est réélu à la Présidence**. Suite au désistement de Nassimah Dindar, le président sortant était le seul candidat à se présenter à l'assemblée. Il entame donc son deuxième mandat consécutif, pour une durée de 6 ans.

Août

◆ Economie solidaire

Avec la perspective de la rentrée scolaire, le Territoire de la côte Ouest (TCO) met en place **l'opération « Trok'ékol »**. Sur la base du volontariat des ménages, ce dispositif consiste à déposer les livres et les fournitures scolaires qui ne sont plus utilisés, dans quatre centres situés au Port, à Saint-Paul, aux Trois-Bassins et à Saint-Leu. Les effets scolaires ainsi récoltés sont ensuite proposés gratuitement aux familles dans le besoin faisant le déplacement.

◆ Solidarité

La Chambre de commerce et d'industrie de La Réunion (CCIR) et la Caisse d'allocations familiales (CAF) signent une convention dans le but de « **soutenir l'activité économique et d'accompagner les chefs d'entreprises sur le plan social** ». D'après le président de la CCIR Ibrahim Patel, 79% des entreprises déclarent avoir subi une baisse de chiffre d'affaires depuis le début de la crise, et une entreprise sur deux aurait fermé à cause de l'application du pass sanitaire.

◆ Solidarité

Lors de la première commission du Département sous la présidence de Cyrille Melchior, un volet solidarité apportant un **soutien financier conséquent aux entreprises locales** affaiblies par la crise sanitaire est voté. Elargissement du « Pass Bien-être », multiplication par deux du budget pour l'amélioration de l'habitat, soutien aux entrepreneurs et bien d'autres mesures seront appliquées.

Septembre

◆ Culture

En formation en animation 3D au Québec, le réalisateur réunionnais Julien Techer revient à La Réunion pour tourner son **court-métrage, « La Veste »**. Récompensé à de multiples reprises pour ses créations cinématographiques depuis 2017, le Saint-Andréen voit son nouveau film se faire préacheter par Canal+ avant la fin du tournage, pour une diffusion prévue en 2022.

◆ Promotion du territoire

Nexa co-organise l'Eductour en partenariat avec l'Agence Film Réunion, la Région et la FRT. Centré sur **« La Réunion des Cinémas 2021 »**, l'événement rassemble 20 producteurs, réalisateurs, scénaristes et auteurs bien connus du monde du grand écran, avec notamment la présence de Gérard Jugnot, invité en tant que réalisateur du film « Le Petit Piaf ». Durant une semaine, ces professionnels cinéphiles pourront découvrir des potentiels lieux de tournage qu'offrent les paysages de La Réunion et rencontreront le savoir-faire local dans l'image et le numérique.

◆ Solidarité

Le gouvernement met en place un nouveau dispositif d'aide remplaçant les Allocations pour la diversité. **« Bourse Talents »** est destiné aux candidats préparant un concours de catégorie A ou B. Ceux inscrits en « Prépa Talents » reçoivent 4 000€ et les autres perçoivent 2 000€. Les candidats sont éligibles s'ils répondent à plusieurs critères tels qu'avoir des ressources limitées, des mentions ou encore une lettre de motivation et un CV bien rédigés.

◆ Formation

Le **programme « HEC Stand Up »** est dispensé pour la première fois à La Réunion, par l'école des hautes études commerciales (HEC) de Paris. Ce programme voit le jour en 2012 et a pour but de former et d'aider les entrepreneuses à créer leur entreprise en huit jours. 250 participantes réunionnaises suivent ce cursus accéléré d'une semaine. Parmi elles, 70 se sont inscrites pour suivre la formation complète.

Bilan des mesures Covid-19 à La Réunion

◆ Bilan des mesures d'aides aux entreprises réunionnaises (valeurs à fin septembre 2021)

Face à la crise sanitaire du Covid-19 intervenue depuis mars, Nexa a publié une synthèse de toutes les mesures exceptionnelles destinées à accompagner les entreprises dans cette période.

Au 31 décembre 2018, La Réunion comptait plus de 67 446 établissements, représentant 1,2% des établissements français. Sur la base de ce constat et au regard des chiffres des différentes régions de France, le territoire a sollicité relativement moins de soutien, à l'exception du Fonds de solidarité national, reflétant un impact moindre de la pandémie au niveau local.

Pour rappel, les mesures mises en place en mars par l'Etat et la Région sont destinées essentiellement à :

- Faire face à des difficultés de paiement des impôts et/ou des cotisations ;
- Faire face à un besoin de trésorerie ;
- Solliciter une aide ou un prêt pour faire face à la crise sanitaire ;
- Faire face à un conflit client, fournisseur ou bancaire.

Au total, à la date du 1^{er} octobre 2021, les entreprises réunionnaises comptaient encore sur un volume cumulé d'au moins 1 508 M€ d'aides exceptionnelles.

	Demandes	Volume
Fonds de solidarité national v1	108 340	231 503 507 €
Fonds de solidarité national v2	646	2 686 578 €
Aide CPSTI RCI	10 017	7 741 117 €
Prêt garanti par l'Etat	7 510	1 140 070 196 €
Report d'échéances fiscales	911	24 140 812 €
Report d'échéances sociales	39 989	101 774 584 €
		1 507 916 794 €
Salariés en activité partielle	166 760	251 418 375 €

Sources : MEFR, URSSAF, Dares

◆ Les fonds de solidarité national, volets 1 et 2

Première mesure mise en place pour accompagner les entreprises lors du confinement, le volet 1 du FSN consiste en une aide nationale défiscalisée de 1 500 € par entreprise. Dans l'île, 108 340 demandes ont été enregistrées pour **231,5 M€**, soit 0,7% du montant national.

Les principaux secteurs représentés sont l'hébergement-restauration, le commerce, les activités de services administratifs et de soutien ainsi que les arts, spectacles et activités récréatives.

Les entrepreneurs individuels et les structures de moins de 5 salariés sont les plus représentés dans la typologie des bénéficiaires.

Cette mesure a été complétée par le Fonds de solidarité national volet 2, décliné au niveau régional. A La Réunion, ce dernier a permis d'attribuer une enveloppe totale de **2,69 M€** à 646 entreprises.

◆ L'aide CPSTI RCI Covid-19

Le dispositif émanant du Conseil pour la Protection Sociale des Travailleurs Indépendants (CPSTI) a attribué une aide défiscalisée plafonnée à 1 250 €. Elle a été versée aux artisans/commerçants et leurs conjoints collaborateurs relevant du régime complémentaire des indépendants (RCI), à hauteur de **7,74 M€**.

Ont principalement été concernés le commerce, la construction, l'industrie manufacturière et l'hébergement/restauration.

◆ Les reports d'échéances sociales et fiscales

Face aux difficultés de trésorerie, l'URSSAF a accordé localement **101,77 M€** de reports d'échéances sociales dues à fin décembre 2020 par encore près de 40 000 établissements. Sont notamment bénéficiaires les services marchands, le commerce non alimentaire et la construction.

Du côté des échéances fiscales, les demandes de report ont été validées par la DRFiP à fin septembre 2021 à hauteur de **24,14 M€** pour 911 entreprises, avec un montant moyen de 26 499 €.

◆ Les prêts garantis par l'Etat (PGE)

Depuis avril 2020, les banques réunionnaises ont octroyé un montant total de **1 140 M€** sous la forme d'un PGE à 7 510 entreprises locales, pour un prêt moyen de 151 807 €.

Sollicitée en grande partie par le commerce (34% du montant), la mesure a également été demandée par les activités spécialisées et techniques, le transport, la construction, l'industrie et l'hébergement restauration.

◆ L'activité partielle

Dans l'île, la DARES a recensé 166 760 demandes depuis mars 2020, relatives à 358 540 salariés, ce qui représente un montant d'indemnisation de **251,4 M€**.

Les services (activités scientifiques et techniques, administrations...), le commerce et la réparation, l'hébergement et la restauration sont les secteurs qui ont le plus sollicité cette mesure.

L'Observatoire Régional de l'Economie

L'Observatoire Régional de l'Economie met en œuvre un dispositif de suivi et d'anticipation quant à l'évolution des différents secteurs économiques de l'île de La Réunion. Les activités de l'observatoire permettent aux décideurs, aux institutionnels et au grand public d'obtenir des informations actualisées, de repérer les opportunités de développement et de favoriser une vision à long terme, relatives à l'économie réunionnaise intégrant ses dimensions sociétales et environnementales.

Les actions de l'observatoire s'organisent autour de quatre priorités :

- Collecter, agréger et produire des données stratégiques territoriales
- Analyser les dynamiques économiques et conjoncturelles
- Suivre et évaluer les politiques territoriales (programmes et plans d'aides)
- Intervenir en appui aux missions transversales (innovation, attractivité,...)

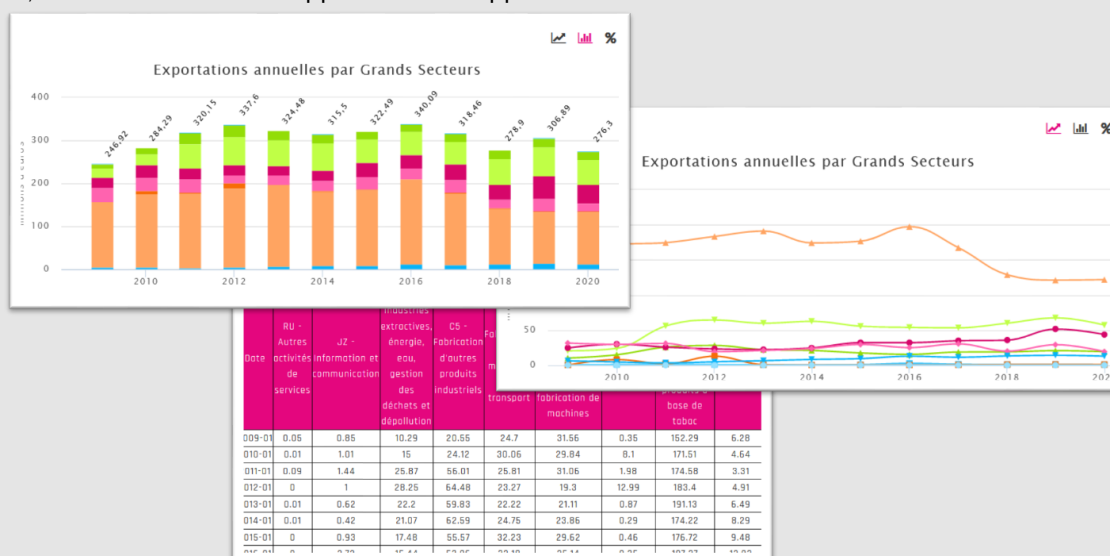
Pour en savoir plus : <http://www.nexa.re/lagence-nexa/nos-services/observer>

Nexstat - Open Data La Réunion

nexstat
OPEN DATA LA RÉUNION

A travers sa mission d'observatoire de l'économie régionale, NEXA organise le recensement, la collecte, le traitement et la centralisation de données socio-économiques récoltées auprès de différents organismes producteurs statistiques. Dans une optique de centralisation des informations, afin de réduire le fractionnement des données et permettre une accessibilité facilitée, NEXA souhaite mettre à disposition d'utilisateurs potentiels un portail de données ouvertes (Open Data).

L'intérêt est de fournir à un large public, des données libres de droits pouvant être extraites et réutilisées à des fins d'information, de recherche ou de support de développement d'activité.



Pour en savoir plus : <http://www.nexstat.re>

Observatoire Régional de l'Economie

Directeur de la publication : Patrice DE LARICHAUDY

Rédaction : Frédéric LORION, Vincent LEBEAU

Contribution : Rekha GRIMOIRE

Conception et édition : Nexa - Contact : observatoire@nexa.re



Financé par
l'Union européenne



Le programme d'actions 2022 est cofinancé par l'Union Européenne et la Région Réunion.