



Conférence de presse – Jeudi 4 Mai 2017
Lancement du portail Open-Data Nexstat.re

Dossier de presse



Nexa – Agence Régionale de Développement, d'Investissement et d'Innovation
Tél : 0262 20 21 21
www.nexa.re – www.nexstat.re

Contact presse : Jenny Seibert – Tél : 0692 35 42 30 – Mail : jenny.seibert@nexa.re

Conférence de presse – Jeudi 4 Mai 2017
Lancement du portail Open-Data Nexstat.re

Dossier de presse

Sommaire

L'agence NEXA	p. 3
L'Observatoire Régional de l'Economie	p. 4
Pourquoi nexstat.re ?	p. 5
Fonctionnalité du portail	p. 6

L'agence NEXA

Créée en 2013 en tant qu'Agence de Développement, d'Investissement et d'Innovation de La Réunion, Nexa poursuit une mission principale : accompagner le développement de l'économie réunionnaise, pour générer plus d'activités, d'emplois et de valeur ajoutée, tout en préservant notre patrimoine naturel et le lien social.

Pour mener à bien ces missions, Nexa dispose d'une palette de services transversaux, destinés à répondre aux besoins de publics diversifiés :

- ◆ Une action de prospective, afin de penser La Réunion de demain et apporter une expertise au Conseil Régional dans l'élaboration et la conduite des politiques publiques,
- ◆ Un Observatoire Régional de l'Economie (voir p. 4),
- ◆ Un Pôle Innovation qui assure l'animation de l'écosystème local à travers l'organisation de formations, de conférences ou d'ateliers collectifs dédiés aux porteurs de projets, aux TPE/PME, ou aux acteurs régionaux de l'innovation, leur permettant d'acquérir tous les outils et les bonnes pratiques pour développer leurs projets innovants.
- ◆ Une cellule d'accompagnement de porteurs de projets, afin de leur apporter une assistance dans la réflexion stratégique amont, puis dans la mise en œuvre de leur projet, grâce à ses services gratuits d'accompagnement, d'expertise ou de recherche de financement.
- ◆ Des actions de marketing territorial et d'accompagnement à l'international, en vue de renforcer l'attractivité de l'économie réunionnaise, en faisant valoir à l'international les savoir-faire locaux et de favoriser l'exportation des entreprises réunionnaises.

Enfin, dans le cadre de ses activités pour compte propre, Nexa investit directement dans l'économie réunionnaise à travers des prises de participation dans des entreprises œuvrant dans les secteurs stratégiques définis dans la stratégie de spécialisation intelligente.

L'Observatoire Régional de l'Economie

◆ Améliorer la connaissance du tissu économique réunionnais

L'Observatoire Régional de l'Economie a pour mission d'informer l'ensemble des acteurs du monde économique, mais aussi le grand public sur la situation, l'évolution et les grandes orientations de l'économie réunionnaise.

Il recense, collecte et classifie l'information statistique territoriale, puis la diffuse via divers canaux : des notes de conjonctures trimestrielles, des indicateurs conjoncturels mis à jour de manière hebdomadaire, des baromètres-entreprises, mettant en lumière la perception des entreprises locales.

◆ Des études approfondies

Dans un rôle moteur ou en réponse à des sollicitations, L'Observatoire Régional de l'Economie établit en collaboration avec des partenaires publics ou privés locaux, des études sectorielles autour de thématiques ciblées. Outils d'aide à la décision pour la collectivité et les entreprises, ces études aboutissent à des recommandations stratégiques et opérationnelles par filières.

Pourquoi nexstat.re ?

Depuis plusieurs années, les données ouvertes ont été identifiées pour leur potentiel dans la création d'activité et de richesse et comme vecteur d'innovation et de croissance. La tendance va vers une ouverture de plus en large des données, dans tous les domaines de la société. Elle doit aussi aller de pair avec une mise à disposition de données mieux structurées.

A La réunion, les données économiques sont produites et diffusées par une multitude de producteurs : **plus de 90 sources recensées**.

Dans une optique de centralisation des informations, afin de réduire le fractionnement des données et permettre une accessibilité facilitée, NEXA a souhaité mettre à disposition des utilisateurs un portail de données ouvertes (Open Data).

A travers son **Observatoire Régional de l'Economie**, NEXA organise le recensement, la collecte, le traitement et la centralisation de données socio-économiques du territoire, récoltées auprès de différents organismes producteurs de statistiques.

L'intérêt à travers ce portail Open Data est de fournir à un large public (étudiants, chercheurs, entrepreneurs, porteurs de projets, partenaires institutionnels, ...) des données libres de droits pouvant être extraites et réutilisées à des fins d'information, de recherche ou de support de développement d'activité.

The screenshot displays the website's interface. At the top left is the logo for 'nexstat OPEN DATA LA RÉUNION'. A navigation bar contains links for 'HOME', 'DONNÉES OUVERTES', 'TABLEAUX DE BORD', 'LIENS UTILES', and 'CONTACT'. Below this is a search bar with the placeholder text 'Entrez des mots clés séparés par une virgule' and a magnifying glass icon, followed by a link for 'Plus de critères'. The main content area is divided into three columns. The left column lists 'LES INDICATEURS À LA UNE' with items like 'Commerce extérieur - entrées (04/2017)' and 'Emplois salariés du BTP (04/2017)'. The middle column features 'INDICATEUR DE LA SEMAINE' with a line chart titled 'Situation matrimoniale'. The right column shows a 'Tweets de @OpenDataReunion' section with two tweets from Insee and datagouvfr.

LES INDICATEURS À LA UNE

- Commerce extérieur - entrées (04/2017)
- Commerce extérieur - Exportations (04/2017)
- Commerce extérieur - Importations (04/2017)
- Commerce extérieur - sorties (04/2017)
- Emplois salariés du BTP (04/2017)

LES INDICATEURS LES PLUS CONSULTÉS

- Abonnements aux services mobiles
- Effectifs salariés au 31-12 par secteur (dispositif d'estimation 2009)
- Abonnements aux services mobiles
- Evolution du PIB nominal (en valeur ou prix courants)
- Impot sur le Revenu

INDICATEUR DE LA SEMAINE

Situation matrimoniale

nombre

Année	Mariages	Divorces	PACS - tribunal et notaires	PACS dissous
1990	3800	800	0	0
1992	3800	900	0	0
1994	3400	1000	0	0
1996	3300	1100	0	0
1998	3300	1000	0	0
2000	3400	1100	0	0
2002	3400	1200	0	0
2004	3300	1300	0	0
2006	3100	1400	0	0
2008	3100	1300	0	0
2010	3000	1400	1000	0
2012	2900	1400	1000	0
2014	2800	1400	1000	500

Tweets de @OpenDataReunion

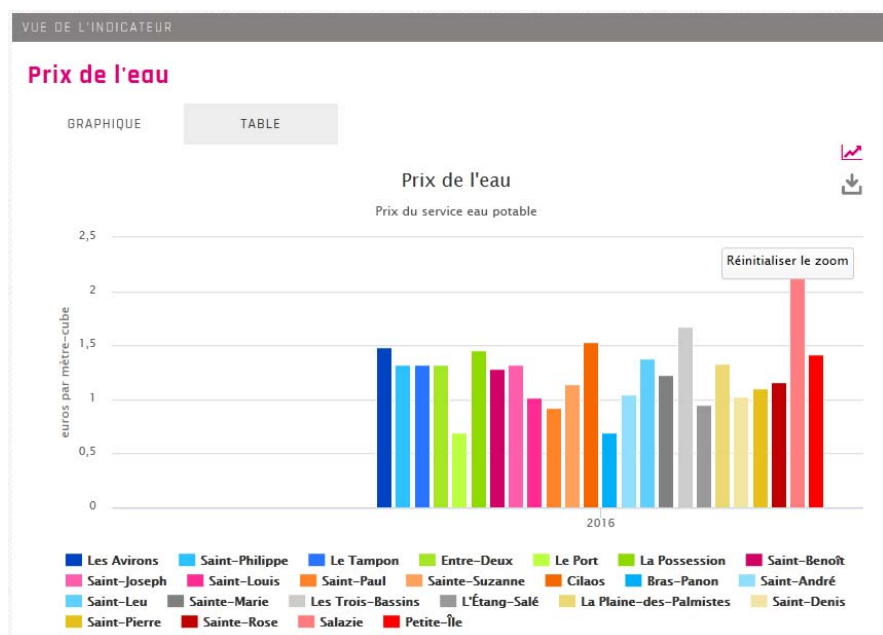
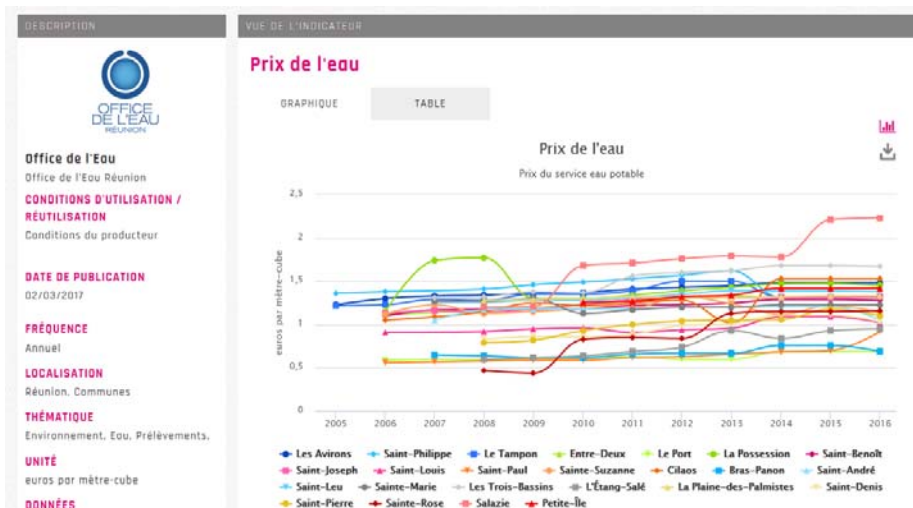
- NexStat a retweeté Insee @InseeFr: La culture : une activité capitale : Paris et l'Île-de-France occupent une place privilégiée en matière d'emploi... j.mp/2olOCIR
- NexStat a retweeté datagouvfr @datagouvfr: #OpenData Licence ouverte : une nouvelle version pour anticiper le cadre

Fonctionnalité du portail

Le portail propose **plus de 400 jeux de données** sur La Réunion. Il offre des fonctionnalités de représentation visuelle et d'exportation de données, d'intégration web pour faire « parler les données » de façon interactive sous la forme de graphiques dynamiques et de tableaux, permettant les interactions par l'utilisateur.

Les données sont disponibles individuellement ou classées par thématiques, permettant un accès rapide et aisé aux informations recherchées.

La sobriété et la simplicité ergonomique ont été privilégiées. Le design du site allie esthétique, ergonomie et intuitivité par une interface soignée et épurée.



La plateforme dispose de fonctions de recherche avancées :

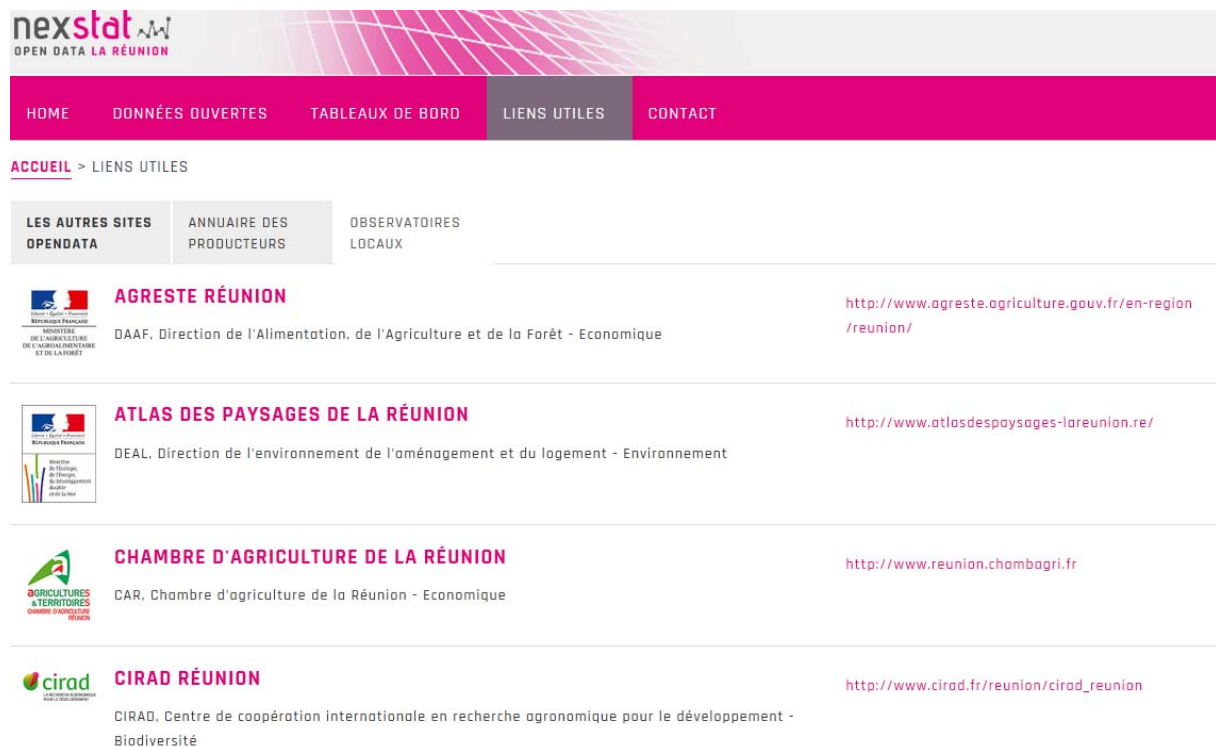
- recherche sur tout le site un contenu par mots clé
- recherche multicritères : thématique, fréquence, unité, producteur...
- filtrage rapide : affichage rapide pour un producteur, une localisation...

The screenshot displays a website dashboard with a pink navigation bar at the top containing the following menu items: HOME, DONNÉES OUVERTES, TABLEAUX DE BORD, LIENS UTILES, and CONTACT. Below the navigation bar, the breadcrumb trail reads: ACCUEIL > TABLEAUX DE BORD > THÉMATIQUES.

The main content area is a grid of 12 thematic cards, each featuring a representative image, a title, and a list of links. Each card also includes a small white cross icon in the top right corner. The cards are as follows:

- Agriculture**: 33 indicateurs. Plus récents. Tous les indicateurs.
- Artisanat**: 11 indicateurs. Plus récents. Tous les indicateurs.
- Commerce**: 14 indicateurs. Plus récents. Tous les indicateurs.
- Commerce international**: 9 indicateurs. Plus récents. Tous les indicateurs.
- Consommation**: 8 indicateurs. Plus récents. Tous les indicateurs.
- Construction**: 20 indicateurs. Plus récents. Tous les indicateurs.
- Démographie**: 12 indicateurs. Plus récents. Tous les indicateurs.
- Economie sociale et solidaire**: 7 indicateurs. Plus récents. Tous les indicateurs.
- Education enseignement**: 17 indicateurs. Plus récents. Tous les indicateurs.
- Emploi**: 17 indicateurs. Plus récents. Tous les indicateurs.
- Energie**: 19 indicateurs. Plus récents. Tous les indicateurs.
- Energie renouvelable**: 12 indicateurs. Plus récents. Tous les indicateurs.

Des liens sont disponibles pour accéder directement aux différents sites des producteurs de données, mais aussi vers les portails opendata en France.



The screenshot shows the 'LIENS UTILES' section of the nexstat website. It features a navigation bar with 'HOME', 'DONNÉES OUVERTES', 'TABLEAUX DE BORD', 'LIENS UTILES', and 'CONTACT'. Below the navigation bar, there is a breadcrumb trail 'ACCUEIL > LIENS UTILES' and a menu with 'LES AUTRES SITES OPENDATA', 'ANNUAIRE DES PRODUCTEURS', and 'OBSERVATOIRES LOCAUX'. The main content area lists four organizations with their logos, names, descriptions, and website URLs:

- AGRESTE RÉUNION**: DAAF, Direction de l'Alimentation, de l'Agriculture et de la Forêt - Economique. URL: <http://www.agreste.agriculture.gouv.fr/en-region/reunion/>
- ATLAS DES PAYSAGES DE LA RÉUNION**: DEAL, Direction de l'environnement de l'aménagement et du logement - Environnement. URL: <http://www.atlasdespaysages-lareunion.re/>
- CHAMBRE D'AGRICULTURE DE LA RÉUNION**: CAR, Chambre d'agriculture de la Réunion - Economique. URL: <http://www.reunion.chambagri.fr>
- CIRAD RÉUNION**: CIRAD, Centre de coopération internationale en recherche agronomique pour le développement - Biodiversité. URL: http://www.cirad.fr/reunion/cirad_reunion



The screenshot shows the footer of the nexstat website. It features the 'nexstat OPEN DATA LA RÉUNION' logo at the top left. Below the logo, there are three logos: 'REGION REUNION', 'UNION EUROPEENNE', and 'l'Europe s'engage à La Réunion avec le FEDER'. The text below the logos reads: 'L'animation de ce site est cofinancée par l'Union Européenne. L'Europe s'engage à La Réunion avec le FEDER (Fonds Européen de Développement Régional)'. At the bottom, the 'nexstat OPEN DATA LA RÉUNION' logo is repeated, followed by the copyright notice: 'Copyright 2017 Nexa. Tous droits réservés | Mentions légales'.